


HermanMiller
Metaform Portfolio™



赋予您打造理想工作空间的能力

在新的办公空间中，我们越来越希望我们的环境、家具和工具如同我们的个人技术一样灵活而直观。Metaform Portfolio由轻巧的Block模块为基础部件组成，可根据需要随意组合或者分拆，无需额外帮助，为您的工作场所带来前所未有的灵活性。




Metaform Portfolio

Studio 7.5 2015年设计出品

Metaform Portfolio可让您根据活动和需要轻松布置您周围的环境。可以营造一个用于团队召开非正式会议的区域，或者在需要私密空间的情况下，布置一个您的所有个人物品和工具正好

位于随手可及之处的工作空间。选择Metaform色彩丰富的系列多用途附加组件和工作台面，可创造出无限可能的工作空间。





设计回顾

为了解决人们的日常问题，Studio 7.5的设计人员不断研究人们工作和生活的方​​式。他们利用自己的观察设计家具，或者说“装备”，就如同工作所需的工具，这是他们喜欢的称呼方式。“我们的目的是帮人们完成工作任务，好比是置身于自己店里的工匠，各种需要的工具都在手边，从而达到最高效率。”Studio 7.5的Carolla Zwick说，“Metaform赋予了人们更多的对环境 and 工具的控制能力。”



Studio 7.5

卓尔不凡

从安全装置到高端汽车组件，Metaform Block模块的每个部件均由多用途材料发泡聚丙烯(EPP)制成。通过大量的研发工作，Studio 7.5对EPP进行了精加工，美化了其外观，使之不再需要外部涂层装饰，而且极易打理。

这些Block模块耐冲击力强，不易受到严重损坏，而且防水、耐化学物质、多数油污和极端气温，并可回收利用，即使要使用周期结束，也能以环保的方式处置。







AARON
CURRY
BAD
DIMEN-
SION

15 x YEARS
15 x PHOTO
15 x CHAIRS

打破条条框框

将曲线和直线形Metaform Block组合在一起便可营造各种场景——从您和您的团队可聚集在一起的半封闭空间，到您可专注工作的区域，不一而足。在这些设置中，可将工作台面放置在不同高度的交错固定卡槽中，使您可选择喜爱并可有效支持工作的最佳站姿或坐姿。







空间由您设计



Metaform的使用方式没有对错之分，而且无需任何工具。它是轻盈的Block模块（还不到9公斤），易于移动、放置和调整，所以您可随意利用空间，并可随着工作进程进行调整。

将附加配件添加到Block模块中，再将其固定在交错的固定卡槽中，便可展现和收纳任何东西—从工件到信息共享所需的技术设备。



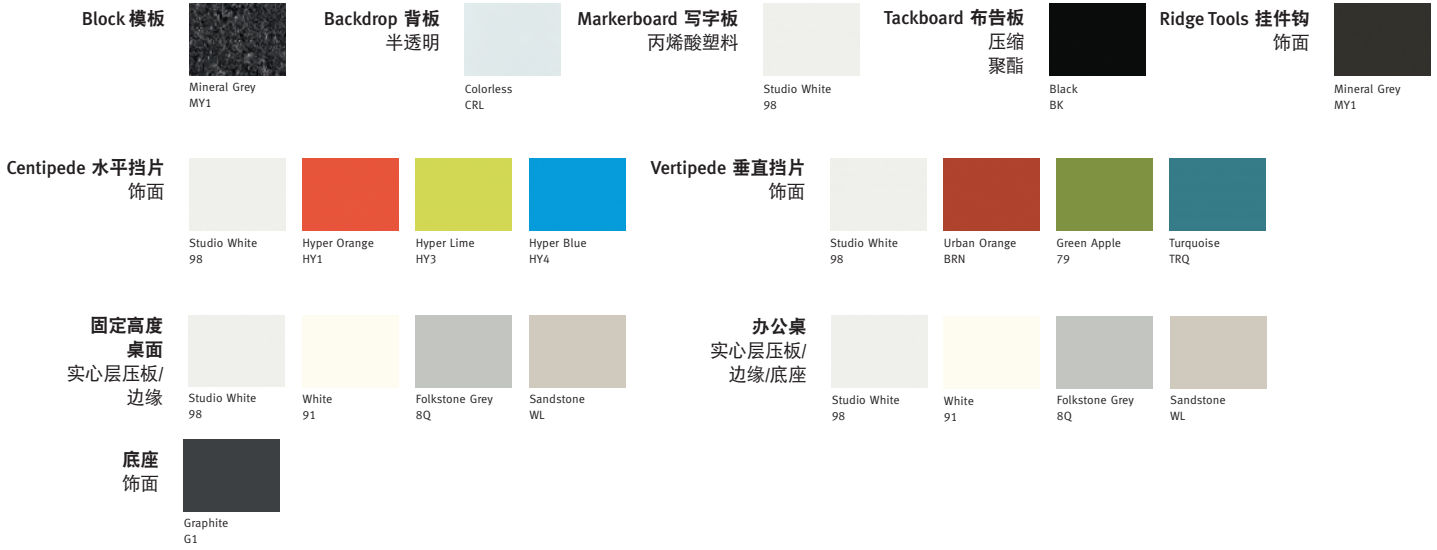


Metaform Block模块、Vertipedes垂直挡片和工作台面相组合，便可打造个人工作空间，在此员工可拥有足够私密的空间来集中完成手头的工作。



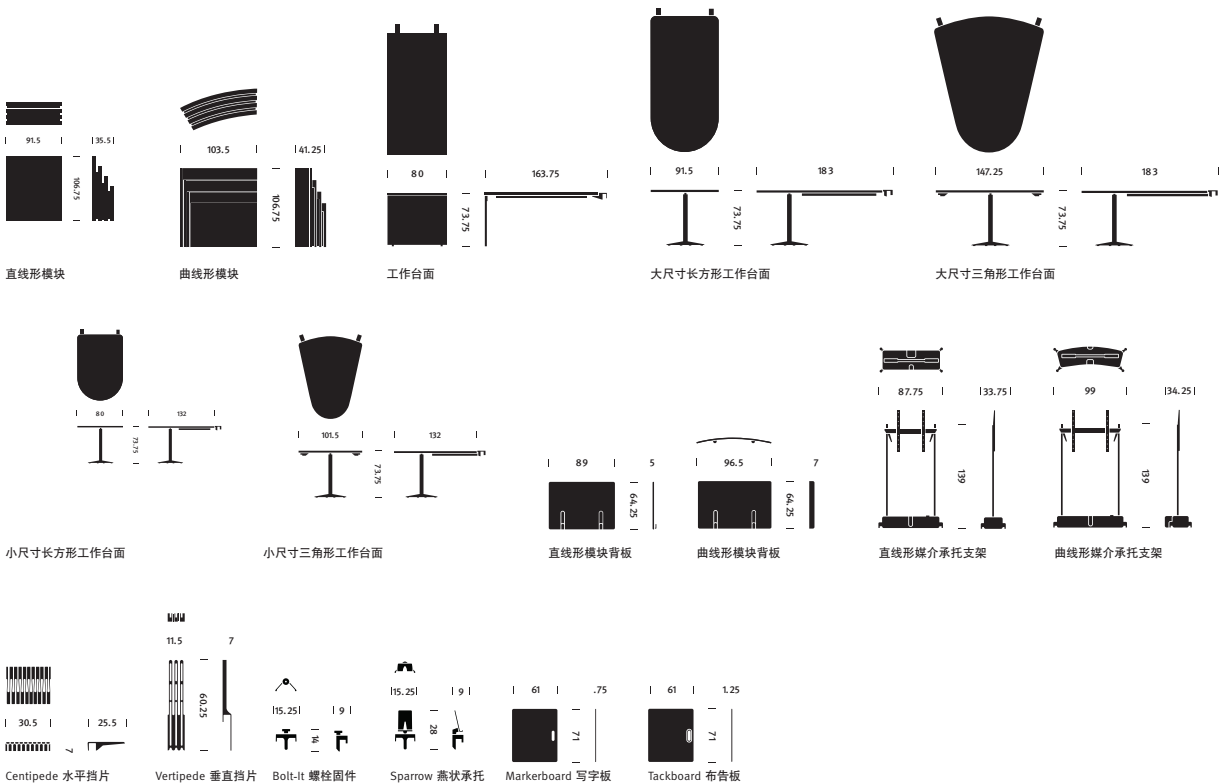
将Metaform Block模块、Vertipedes垂直挡片和Centipedes水平挡片组合起来便可形成一个团队空间，员工可轻松地坐在一起，并可就近取用所需的全部工具。

材料



部件

您可布置Metaform的灵活组件来满足您目前的活动需要，未来在工作和活动发生变化时还可重新布置。
UK English_Metaform Brochure 6.22




更多详细信息，请访问 hermanmiller.cn。

HermanMiller和是Herman Miller, Inc.的注册商标之一。
Metaform Portfolio是Herman Miller, Inc.的注册商标之一。

于美国印刷。请循环利用。

© 2015 Herman Miller, Inc., Zeeland, Michigan O.BL202CN
保留所有权利。

详细信息



Centipede 水平挡片



Tackboard 布告板



Sparrow 和 Bolt-It 燕状承托和螺栓固件



直线形或曲线形背板



Vertipede 垂直挡片



媒介承托支架